



Capinadeira, corta-mato de correntes para trabalhos florestais, manutenções agrícolas y jardinagem, para tractores de 50-70 CV.

Triângulos de apoio soldados ao chassis com reforços superiores.

Prato Serrat com sistema de encaixe das correntes embutidas e diferentes bridas para trocar o diâmetro da corrente.

CARACTERÍSTICAS

- Chassis em chapa anti-desgaste.
- 2 correntes de 13 mm de espessura.
- Transmissão directa.
- Cortina dianteira de protecção.
- Prato Serrat com correntes substituíveis.
- Patins reguláveis em altura.
- Tdf 540 rpm.
- Modelo construído segundo as normas CE.
- Indicações de segurança visíveis ao pessoal.



Prato Serrat con carrentes substituïveis









OPÇÕES



- Transmissão com embreagem



MODELO												
	mm	KW-HP	Ø	Ud.		A mm	A in	B mm	B in	C mm	C in	
T-1500	1500	37 - 50 51 - 70	13	2	360	1678	66"	1910	75"	880	35"	540
T-1800	1800	44 - 60 51 - 70	13	2	437	1978	78"	2271	90"	880	35"	540
T-2000	2000	51 - 70 51 - 70	13	2	472	2178	86"	2423	95"	880	35"	540

serrat

Carretera nacional 240 km. 149,3
22310 Castejón del Puente (Huesca)-España
Tfno. (+34) 974 417 830
Fax. (+34) 974 410 059
www.serrat.com - comercial@serrat.es



Los datos presentados en este catálogo son proporcionados a título meramente indicativo y no son vinculantes.