



Desbrozadora florestal de correntes com chasis monocasco em espessura de 10 mm. Grupo até 120 CV. Apta para desbroces florestais, criação de pastizales, monte baixo e linhas elétricas, com matorral em pé até 6 cm.

Torreta solidária ao chasis. Reforços superiores e placas antidesgaste inferiores, para evitar o choque das correntes contra o chasis em 5 mm.

Plato com sistema de ancoragem de correntes com bulones e corrente diametro 16.






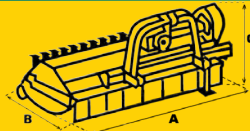

CARACTERÍSTICAS

- Chassis em capa anti-desgaste de 10 mm + 5 mm.
- Grupo de alta potencia.
- Transmissão com embraiagem.
- Cortina dianteira de protecção.
- Reforços superiores.
- Reforços interiores.
- Plato Serrat com correntes substituíveis (Ø 16).
- Modelo construído segundo normas CE.
- Indicações de segurança visíveis ao pessoal.



Plato Serrat con corrientes sustituíveis



	MODELO												
		mm	KW-HP	Ø	Ud.		A	A	B	B	C	C	
		mm					mm	in	mm	in	mm	in	
	T-1400	1400	59 - 80 88 - 120	16	4	600	1757	69"	1860	73"	1186	47"	540
	T-1600	1600	66 - 90 88 - 120	16	4	650	1957	77"	2050	81"	1186	47"	540
	T-1800	1800	74 - 100 88 - 120	16	4	800	2160	85"	2200	87"	1186	47"	540
	T-2000	2000	81 - 110 88 - 120	16	4	1120	2357	93"	2303	91"	1186	47"	540

SERIE

- **FX CS Corrientes**
fechadas: evita a
dispersão do material
triturado, consiguiendo
um trabalho muito fino.



- **FX CS Fechada**

serrat

Carretera nacional 240 km. 149,3
22310 Castejón del Puente (Huesca)-España
Tfno. (+34) 974 417 830
Fax. (+34) 974 410 059
www.serrat.com - comercial@serrat.es



Los datos presentados en este catálogo son proporcionados a título meramente indicativo y no son vinculantes.