



**FIXE
TOP**



Cabeça adaptável a escavadoras de 12 a 25 toneladas.

Chassis em chapa anti desgaste de 10 mm com o engate aparafusado na parte superior, sobre travessas que reforçam o chassis, oferecendo a possibilidade de optar por varias posições de uso.


Apta para a limpeza de várzeas de rio, valas, matagais ate 12 cm.

CARACTERÍSTICAS


- Chassis em chapa anti desgaste de 10 mm.
- Rotor Polser + de 550 mm de diâmetro.
- Martelos escamoteáveis giro de 360° o dente fixo de carboneto.
- Transmissão lateral por correias 4 XPC.
- Rolamentos do motor de alta velocidade.
- Motor hidráulico de pistões.
- Dupla de correntes de protecção e de anti projecção.
- Patins.
- Cárter de correias compactos.
- Válvula anti retorno incorporada no motor.
- Modelo construído segundo normas CE.
- Indicações de segurança visíveis ao pessoal.



Motor hidráulico de pistões





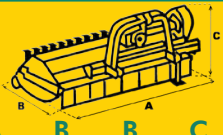



Martelos escamoteáveis giro de 360°



Cárter de correias compactos



MODELO	 mm	POTENCIA					Nº CORREIAS TIPO							
		min. req.	max. aut.					A mm	A in	B mm	B in	C mm	C in	
T-1000	1000	160 l/min	400 bar	9	24	900	4 XPC	1280	50"	1150	45"	803	32"	2000
T-1250	1250	160 l/min	400 bar	9	30	1024	4 XPC	1530	60"	1150	45"	810	32"	2000
T-1500	1500	160 l/min	400 bar	12	36	1172	4 XPC	1780	70"	1150	45"	810	32"	2000
T-1600	1600	160 l/min	400 bar	12	36	1229	4 XPC	1880	74"	1150	45"	810	32"	2000
T-1800	1800	160 l/min	400 bar	16	42	1325	4 XPC	2080	82"	1150	45"	810	32"	2000
T-2000	2000	160 l/min	400 bar	16	48	1428	4 XPC	2280	90"	1150	45"	810	32"	2000

OPÇÕES



• Engate

• Pata de apoio

serrat

Carretera nacional 240 km. 149,3
22310 Castejón del Puente (Huesca)-España
Tfno. (+34) 974 417 830
Fax. (+34) 974 410 059
www.serrat.com - comercial@serrat.es



Los datos presentados en este catálogo son proporcionados a título meramente indicativo y no son vinculantes.