



**FIXE  
TOP**



Cabeça adaptável a escavadoras de 25 a 50 toneladas.

Chassis em chapa anti desgaste de 10 mm com o engate aparafusado na parte superior, sobre travessas que reforçam o chassis, oferecendo a possibilidade de optar por varias posições de uso.


Apta para a limpeza de várzeas de rio, valas, matagais ate 25 cm.

### CARACTERÍSTICAS


- Chassis em chapa anti desgaste de 10 mm.
- Rotor POLSER + de 625 mm de diâmetro.
- Martelos escamoteáveis o dente fixo de carboneto.
- Transmissão lateral por correias.
- Rolamentos do motor de alta velocidade.
- Motor hidráulico de pistões.
- Patins.
- Válvula anti retorno incorporada no motor.
- Modelo construído segundo normas CE.
- Indicações de segurança visíveis ao pessoal.



## Motor hidráulico de pistões









## Martelos escamoteáveis giro 360°



## Cárter de correias compactos



MODELO	 mm	POTENCIA				 KG	Nº CORREIAS TIPO							
		min. req.	max. aut.					A mm	A in	B mm	B in	C mm	C in	
T-2000	2000	220 l/min	450 bar	20	48	1820	5 XPC	2278	90"	1316	52"	912	36"	2000
T-2300	2300	220 l/min	450 bar	20	56	2250	5 XPC	2580	102"	1316	52"	912	36"	2000

## OPÇÕES

- Porta hidráulica

- Porta mecânica



- Engate

- Pata de apoio

# serrat

Carretera nacional 240 km. 149,3  
22310 Castejón del Puente (Huesca)-España  
Tfno. (+34) 974 417 830  
Fax. (+34) 974 410 059  
www.serrat.com - comercial@serrat.es



Los datos presentados en este catálogo son proporcionados a título meramente indicativo y no son vinculantes.