




Cabeça adaptável para instalar nos braços de elevação de mini carregadoras até 3 toneladas, accionado pelo circuito hidráulico auxiliar existente. Apto para o desbaste de erva, canas e mato até 3 cm.

### CARACTERÍSTICAS


- Chassis em chapa anti desgaste de 6 mm.
- Rotor tubular de facas ou facas com grillete.
- Transmissão lateral por correias 3 XPB.
- Rolamentos do Rotor de alta velocidade.
- Motor hidráulico de engrenagens.
- Dupla de correntes de protecção e de anti projecção.
- Modelo construído segundo normas CE.
- Indicações de segurança visíveis ao pessoal.



**Motor hidráulico de engranagens**



**Rotor facas ou facas com grillete (1) Correntes de protecção e de anti projecção (2)**



(1)


(2)

MODELO	 mm	POTENCIA			 KG	Nº CORREIAS TIPO							
		min. req.	max. aut.				A mm	A in	B mm	B in	C mm	C in	
T-1800	1800	60 l/min 120 l/min	250 bar	48	638	3 XPB	2010	79"	940	37"	726	29"	2800

**Válvula de recirculação**



**OPÇÕES**



- **Porta hidráulica**



Carretera nacional 240 km. 149,3  
22310 Castejón del Puente (Huesca)-España  
Tfno. (+34) 974 417 830  
Fax. (+34) 974 410 059  
www.serrat.com - comercial@serrat.es



Los datos presentados en este catálogo son proporcionados a título meramente indicativo y no son vinculantes.