

Trituradora florestal adaptável a todo o tipo de tractores entre os 250 - 350 CV. Equipada com um rotor de dente fixo com sistema Fixe Top, para madeira grossa e cepos. Esta máquina incorpora todas as opções possíveis de serie, necessárias para realizar um óptimo trabalho florestal.





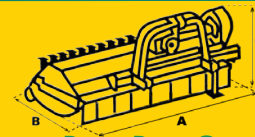

CARACTERÍSTICAS

- Chassis em chapa anti – desgaste de 15mm.
- Rotor POLSER de + 1100 mm de diâmetro.
- Grupo sistema RAIL BOX com roda livre.
- Transmissão de cardam as correias.
- Transmissão lateral por correias 2 x 5 XPC.
- Suportes dos rolamentos do rotor em aço.
- Rolamentos oscilantes de rolos internos e filas duplas.
- Dupla cortina dianteira de protecção.
- Tdf 1.000 rpm.
- Contra martelos em aço.
- Patins.
- Sistemas anti-arames no rotor.
- Reforços internos do chassis.
- Porta traseira hidráulica.
- Tampa de correias compacta.
- Abatedor.
- Polis de 450 mm diâmetro.
- Modelo construído segundo as normas CE.
- Indicações de segurança visíveis as pessoas.



Porta traseira hidráulica
Sistema anti-arames no rotor
Transmissão de cardam as correias
Sistema RAIL BOX com roda livre




| MODELO |  |  |  |  | Nº CORREIAS TIPO |  | | | | | |  |
|--------|---|---|---|---|------------------|--|------|------|------|------|------|---|
| | mm | KW-HP | | KG | | A mm | A in | B mm | B in | C mm | C in | |
| T-2200 | 2200 | 184 - 250 257 - 350 | 112 | 5333 | 2 x 5 XPC | 2705 | 107" | 2270 | 89" | 1700 | 67" | 1000 |

OPÇÕES



• Turbo embreagem

SYNKRODOS



serrat

Carretera nacional 240 km. 149,3
 22310 Castejón del Puente (Huesca)-Espana
 Tfno. (+34) 974 417 830
 Fax. (+34) 974 410 059
 www.serrat.com - comercial@serrat.es



Los datos presentados en este catálogo son proporcionados a título meramente indicativo y no son vinculantes.