



Triturador florestal adaptável a tratores e correntes de rodas de 50 a 110 CV. Adequado para tritar galhos de poda, abrir degraus, montar em pé. É uma máquina de ponta para jardinagem industrial.

Incorpora o rotor POLSER + de 470 mm de diâmetro.

CARACTERÍSTICAS

- ▶ Chassis em chapa antidesgaste de 8 mm.
- ▶ Rotor POLSER + de Ø 470 mm.
- ▶ Grupo SERRAT.
- ▶ Transmissão lateral por correias 3 XPC.
- ▶ Martelos escamoteáveis florestais forjados SERRAT o dentes fixos com ponta de tungstênio ou facas DRR.
- ▶ Suportes dos rolamentos do rotor em aço.
- ▶ Rolamentos de rotor de fileira dupla de rolos oscilantes.
- ▶ Cortina dianteira de protecção.
- ▶ Tomada de força de 540 rpm.
- ▶ Sistemas anti-arames no rotor.
- ▶ Contra martelos em aço.
- ▶ Patins.
- ▶ Porta traseira hidráulica.
- ▶ Modelo construído segundo as normas CE.
- ▶ Indicações de segurança visíveis as pessoas.











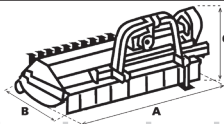

1. Martelos escamoteables
2. Porta traseira hidráulica

Facas DRR




Sistema FIXE TOP



MODELO							N.º CORREIAS TIPO							
	mm	KW-CV				KG		A mm	A in	B mm	B in	C mm	C in	
T-1400	1400	37 - 50 82 - 110	12	36	18	789	3 XPC	1640	65"	1070	42"	970	38"	540
T-1600	1600	44 - 60 82 - 110	16	44	22	862	3 XPC	1840	72"	1070	42"	970	38"	540
T-1800	1800	52 - 70 82 - 110	16	46	24	924	3 XPC	2040	80"	1070	42"	970	38"	540
T-2000	2000	60 - 80 82 - 110	20	50	26	966	4 XPC	2240	88"	1070	42"	970	38"	540


OPÇÕES

▶ Roda livre



▶ Deslocável hidráulico

▶ Tampa de correias compacta



▶ Abatedor

