



Capinadeira, corta-mato de correntes para trabalhos florestais, manutenções agrícolas e jardinagem, para tratores de 50-80 CV. Triângulos de apoio soldados ao chassis com reforços superiores.

Prato SERRAT com sistema de encaixe das correntes embutidas e diferentes bridas para trocar o diâmetro da corrente.

### CARACTERÍSTICAS


- ▶ Chassis em chapa antidesgaste 5 mm.
- ▶ Tomada de força de 540 rpm.
- ▶ Rotor SERRAT com 2 correntes (Ø 13).
- ▶ Cortina dianteira de protecção.
- ▶ Patins reguláveis em altura.
- ▶ Transmissão directa.
- ▶ Modelo construído segundo as normas CE.
- ▶ Indicações de segurança visíveis as pessoas.



Prato Serrat con carrentes substituíveis









### OPÇÕES



▶ Embraiagem na transmissão



MODELO	 mm	 KW-CV	 Ø	 Ud.	 KG							
						A mm	A in	B mm	B in	C mm	C in	
T-1500	1500	37 - 50 60 - 80	13	2	360	1678	66"	1910	75"	880	35"	540
T-1800	1800	44 - 60 60 - 80	13	2	437	1978	78"	2271	90"	880	35"	540
T-2000	2000	51 - 70 60 - 80	13	2	472	2178	86"	2423	95"	880	35"	540

