



Máquina de preparação do solo até uma profundidade de 400-500 mm, para tratores entre 200 - 350 CV.


Transforma o terreno florestal, com cepas e pedras em terreno para cultivo evitando danos em trabalhos posteriores.




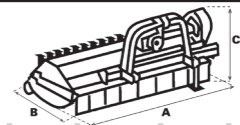

CARACTERÍSTICAS

- ▶ Chassis em chapa antidesgaste de 12 mm.
- ▶ Grupo SERRAT 350 CV.
- ▶ Transmissão lateral dupla por correias sincrônicas.
- ▶ Suportes dos rolamentos do rotor em aço.
- ▶ Rolamentos de rotor de fileira dupla de rolos oscilantes.
- ▶ Mangas intercambiáveis.
- ▶ Rotor de aço sólido.
- ▶ Duplo rejón para abertura do solo.
- ▶ Tomada de força de 1.000 rpm.
- ▶ Patins.
- ▶ Porta traseira hidráulica.
- ▶ Reforço interno Hardox de 8 mm intercambiável.
- ▶ Sistemas anti-arames.
- ▶ Tampa de correias compacta.
- ▶ Modelo construído segundo as normas CE.
- ▶ Indicações de segurança visíveis as pessoas.



1. Porta traseira hidráulica
2. Tampa de correias compacta
3. Fixação dos dentes planos no rotor



MODELO				N.º CORREIAS TIPO								
					A mm	A in	B mm	B in	C mm	C in		
T-1100	1100	149 - 200 257 - 350	48	3600	2 Sincrônicas	1100	43"	1954	77"	1500	59"	1000

OPÇÕES

- ▶ Lubrificação centralizada

