



Equipamento adaptável a mini escavadores até 3,5 TM e braços limpa bermas.

Chassis em chapa anti desgaste de 4 mm com placa base aparafusada na parte superior.

Motor hidráulico com correias sincrônicas.


Apta para corte de erva/relva e pequenos galhos até 20-30 mm.

CARACTERÍSTICAS


- ▶ Chassis em chapa antidesgaste de 4 mm.
- ▶ Rotor tubular de martelos agrícolas forjados SERRAT.
- ▶ Para mini escavadeiras até 3,5 TM.
- ▶ Transmissão lateral por correias sincrônicas.
- ▶ Dupla de correntes de protecção e de anti projecção.
- ▶ Rolamentos do motor de alta velocidade.
- ▶ Motor hidráulico de engrenagens.
- ▶ Válvula anti retorno incorporada no motor.
- ▶ Patins.
- ▶ Modelo construído segundo as normas CE.
- ▶ Indicações de segurança visíveis as pessoas.



Motor hidráulico de engrenagens




Rotor de martelos




| MODELO | mm | POTÊNCIA | | N.º CORREIAS TIPO | DIMENSÕES | | | | | | RPM Rotor max. | | |
|--------|-----|-------------|-----------|-------------------|-----------|-------------|------|------|------|------|----------------|-----|------|
| | | mín. req. | máx. aut. | | A mm | A in | B mm | B in | C mm | C in | | | |
| T-800 | 800 | 35-45 l/min | 200 bar | 9 | 140 | Sincrônicas | 910 | 36" | 640 | 25" | 487 | 19" | 3000 |

OPÇÕES



▶ Rolo traseiro de controlo ao solo



▶ Engate

