



Roçadeira de ponta com rotor agrícola, multiuso, lateral e traseira, para trabalhos em margens agrícolas, declives, rodovias, canais, estradas e outras clareiras de obras públicas para tratores de 120 a 180 CV.

Sistema de segurança com molas contra acidentes.
Ângulação + 90° / -50°.

Rotor POLSER de Ø 550 mm com martelo SERRAT.

CARACTERÍSTICAS


- ▶ Chassis em chapa antidesgaste de 10 mm.
- ▶ Rotor POLSER de Ø 550 mm.
- ▶ Caixa de câmbio externa SERRAT.
- ▶ Transmissão lateral por correias 4 XPC.
- ▶ Suportes dos rolamentos do rotor em aço.
- ▶ Rolo traseiro regulável em altura Ø 210 mm.
- ▶ Tomada de força de 750 rpm.
- ▶ Rolamentos do motor de alta velocidade.
- ▶ Cortina de protecção dianteira.
- ▶ Patins.
- ▶ Duplo rolamento no rolo traseiro.
- ▶ Ângulação +90° / -50°.
- ▶ Deslocável hidráulico.
- ▶ Válvula de segurança contra acidentes.
- ▶ Modelo construído segundo as normas CE.
- ▶ Indicações de segurança visíveis as pessoas.



Ligação central homocinética cardan



Martelo Agrícola SERRAT



Ângulação
+90°

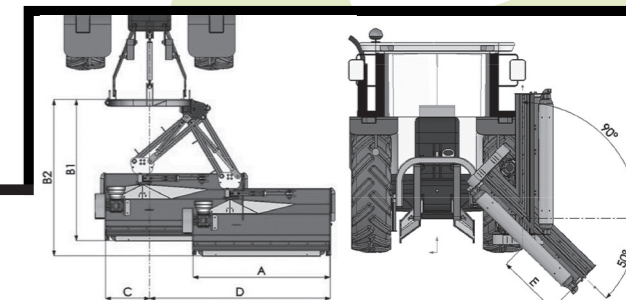
-50°






Sistema de segurança de molas



OPÇÕES

- ▶ Caixa de câmbio interna



MODELO	 mm	 KW-CV		 KG	N.º CORREIAS TIPO	A mm-in	B1 mm-in	B2 mm-in	C mm-in	D mm-in	E mm-in	
T-1800	1800	89 - 120 127 - 170	16	1635	4 XPC	2380-94"	2540-100"	2875-113"	190-17"	2825-115"	725-29"	750
T-2000	2000	97 - 130 127 - 170	16	1685	4 XPC	2580-102"	2540-100"	2875-113"	190-17"	3025-119"	925-36"	750
T-2300	2300	104 - 140 134 - 180	20	1710	4 XPC	2880-113"	2540-100"	2875-113"	190-17"	3325-131"	1225-48"	750
T-2500	2500	112 - 150 134 - 180	20	1815	4 XPC	3080-121"	2540-100"	2875-113"	190-17"	3525-139"	1425-56"	750

